




Economía de los cuidados:

Un camino para construirla con todos los sectores de NL.



CONSEJO
NUEVO LEÓN

¿Qué pasa si
vemos a **los**
cuidados desde
la economía?



1.

Hablar de una **economía de los cuidados** nos permite reconocer el **aporte y potencial** que tienen para NL.

Los **cuidados** regeneran el bienestar físico y emocional de las personas.

Cuidan a las personas, a su desarrollo y a su salud

**Personas
cuidadoras
remuneradas y no
remuneradas**

**Niñas y niños de
primera infancia**

**Personas con
discapacidad**

Personas mayores

Ver los cuidados a través de las **políticas públicas** nos permite...

Ir de un
tema
general a
un
conjunto
de
problemas

Caracterizar
a las
poblaciones
objetivo

Identificar
instrumentos
para incidir

Articular **las**
intervenciones

Definir
rutas de
implementación

Apostamos por este proyecto para **entender su impacto real en NL** y ayudar a tomar decisiones hacia un **escenario deseable**.

políticas públicas

Caracterizamos
la **economía de
NL** desde los
cuidados

Identificamos
**quién aporta y
cómo**

Analizamos las
**condiciones,
retos y
oportunidades**
para el
ecosistema

Estimamos los
costos y el
**retorno a la
inversión**

Proponemos
rutas para un
escenario
deseable

Cuatro características nos
detienen de **organizar los**
cuidados de manera más justa
en NL.

2.

**A. Las familias asumen
los cuidados.**



Para la **primera infancia...**

Lo que pasa en la famil...no se asume como corresponsabilidad en el estado...

65 % de las niñas y niños de NL son cuidados en su hogar, incluso cuando su madre tiene un empleo

Un hogar en NL que **usa servicios privados de cuidados para la primera infancia** gana en promedio **\$24,000 al mes**

Sólo 5.8 % de las niñas y niños de 0 a 3 años asisten a un **centro de educación inicial**

Sólo **27** municipios tienen al menos un **centro de educación inicial**

La mayoría de los **centros de educación inicial** están en la ZMM

La **educación inicial** no es obligatoria en normativa

La presencia del DIF **varía entre municipios**

...y no se cubre en el mercado.

Aunque tengan la solvencia económica, sólo 1% de los hogares **deciden** pagar este tipo de servicios privados de cuidado



Para las **personas mayores...**

Lo que pasa en la familia...no se asume como **corresponsabilidad** en el estado...

99.1 % de las personas mayores de 65 años reciben cuidados en el hogar

No hay **marco normativo** para regular los servicios de cuidados para personas mayores

Los cuidados están acotados a la **atención sanitaria**

La oferta pública **no sanitaria** es limitada, concentrada en la ZMM y poco asequible

...y no se cubre en el **mercado.**

Sólo 0.8% de las personas mayores recibe cuidados de **centros particulares**



Para las personas con **discapacidad**...

No hay información detallada sobre las condiciones en las que reciben cuidados

Lo que pasa en la familia...no se asume como corresponsabilidad en el estado...

Las **redes familiares** asumen el cuidado cuando no hay **oferta institucional**

5% de los hogares de las PcD destinan **10% o más de sus ingresos** para cubrir gastos de salud

El programa federal cubre 4.2% en Nuevo León

Limitada **oferta** y principalmente **sanitaria**

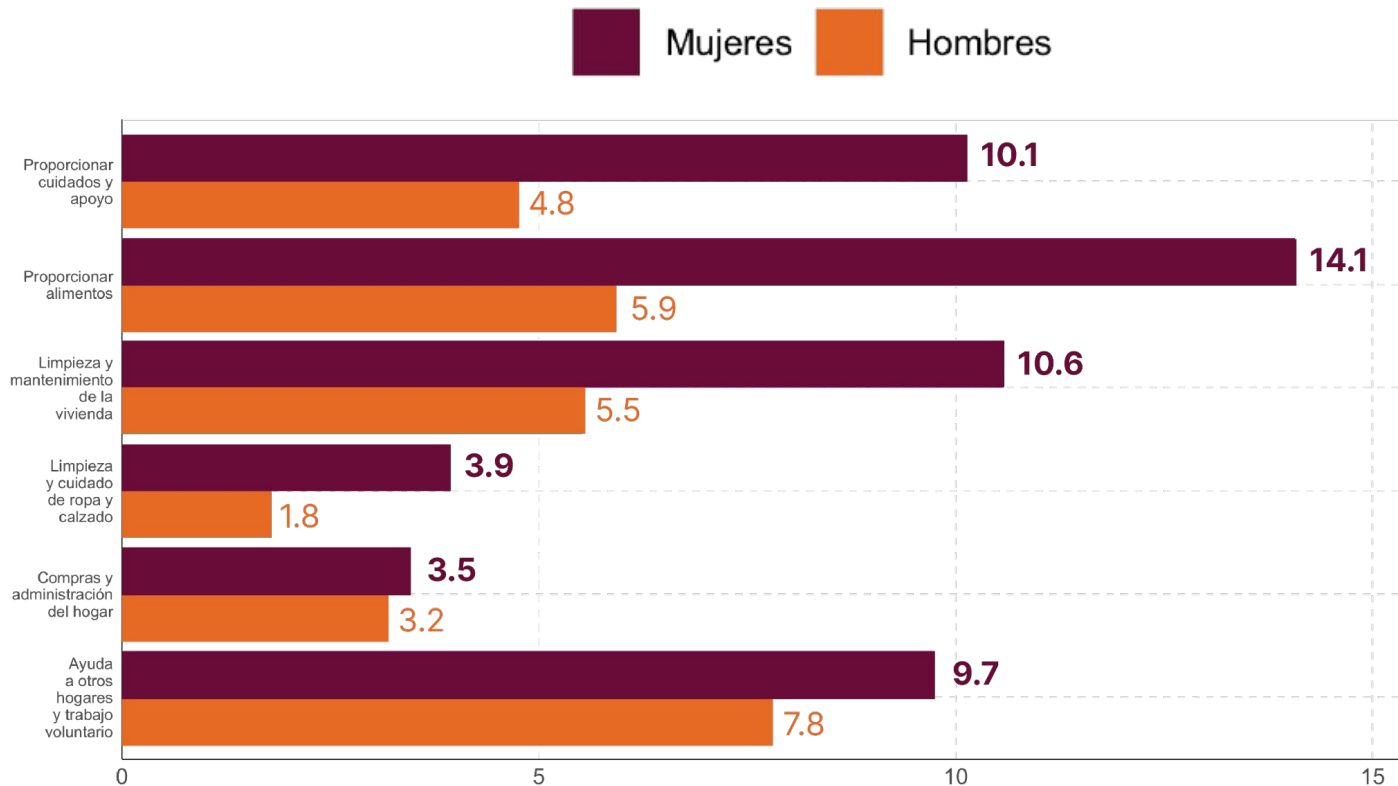
Marco normativo vanguardista, pero **sin responsables o procesos completos**

...y no se cubre en el mercado (o por otros actores).

OSCs cumplen rol importante, pero **sujeto a disponibilidad de tiempo, recursos y capital humano**

B. **Las mujeres** gestionan la mayoría de la carga de cuidados.

Las mujeres en Nuevo León dedican **más del doble de tiempo** semanal a cuidar que los hombres en todas las actividades.



Promedios:

38.3 horas por semana vs.
17 horas por semana

Actividad con mayor carga de tiempo:


Proporcionar alimentos

Las expectativas sociales **moldean las decisiones** de los hogares sobre quien cuida.



68%

de las **personas** en México **piensa** que cuando una **madre** tiene **trabajo remunerado**, sus **hijas e hijos** sufren



9%
=
110,000

de las mujeres **no económicamente** activas **quieren trabajar**, pero **no lo hicieron** porque...

- **Impedimento físico** temporal
- **Familiar** lo **prohíbe**
- **Nadie más** en el hogar **se hace cargo** de las tareas de cuidado

Las señales del mercado **refuerzan** este desbalance de la carga de cuidados.

Brecha de salarios

Por cada **1,000 pesos** que gana un hombre, una mujer gana en promedio **800** en Nuevo León*

*ENOE 2023

Disparidad en licencias de cuidados

12 semanas para madres vs.
5 días para padres

C. Los cuidados son **poco valorados**.

No se valoran en el mercado....

Bajos sueldos, sin prestaciones

Trabajadoras del hogar:

3.5x

Ingresos **menos** que profesionales de la salud

9.8%

cuenta con afiliación al IMSS

Cuidadoras en casas particulares

Casi 0%

Recibe **acceso a guarderías o tiempo para cuidados maternos**

24.3%

recibe **aguinaldo**

Oferta limitada de formación especializada


Concentrada en la ZMM



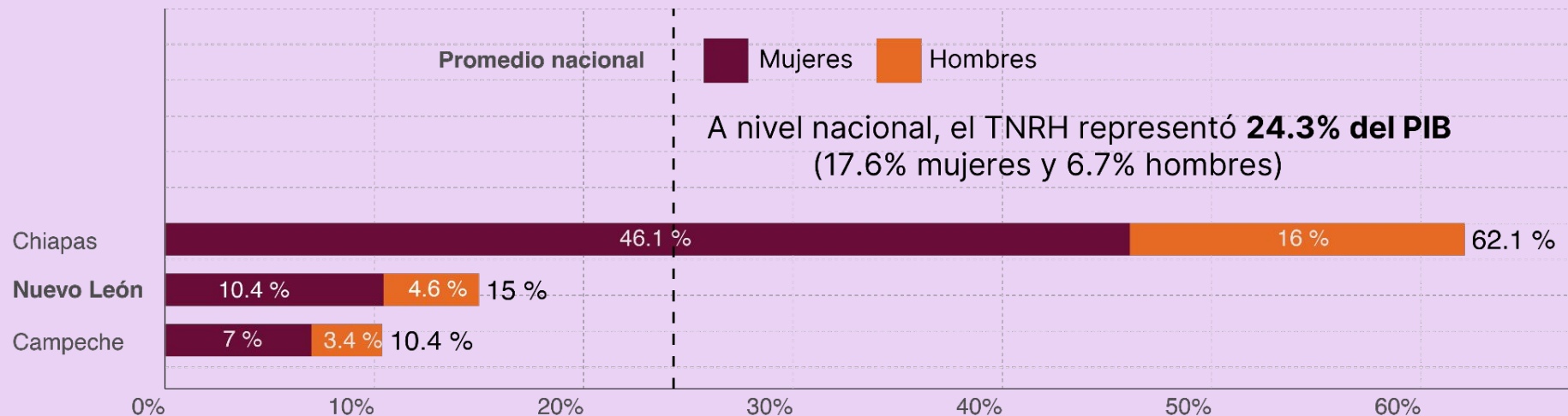
Perfiles especializados en IP y en OSC

Alta rotación

Condiciones laborales precarias



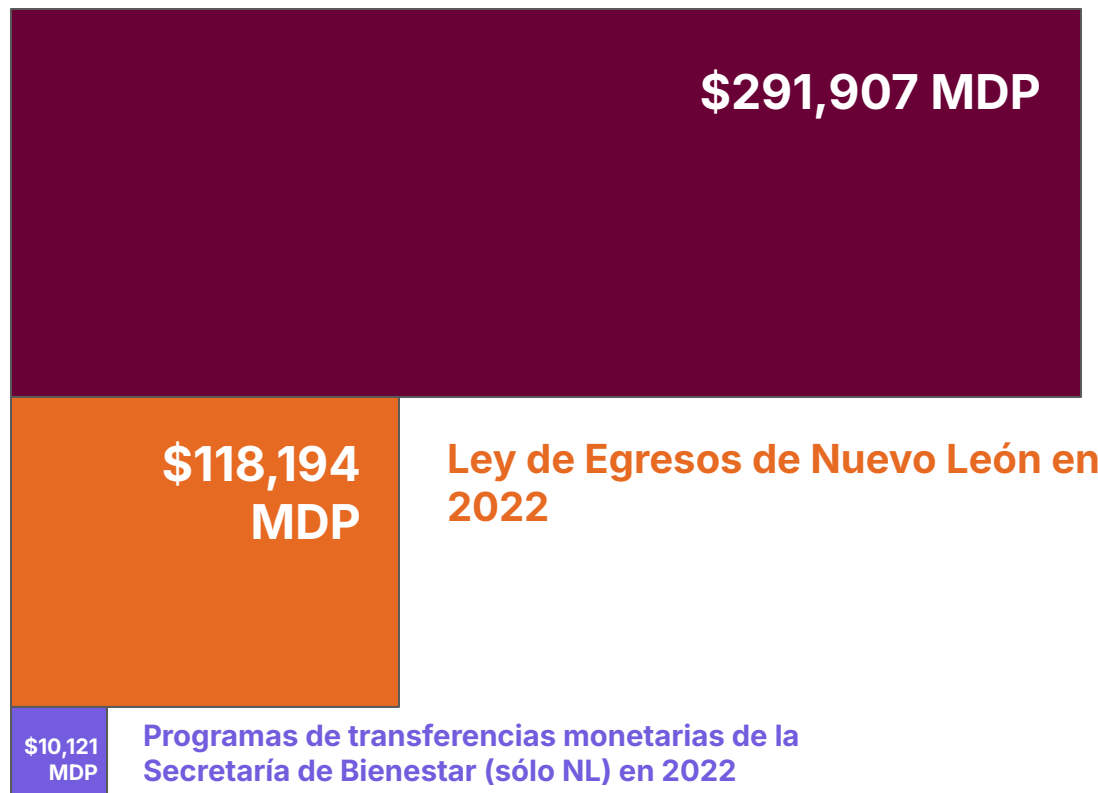
No se valoran en el PIB...



El **trabajo no remunerado** en NL
representa **15%** del PIB estatal.*

Aún así, queda fuera de las
cuentas nacionales de
actividad económica.

... y no se valoran en la inversión pública.



Valor económico del trabajo no remunerado del hogar de Nuevo León en 2022

Ley de Egresos de Nuevo León en 2022

**\$118,194
MDP**

Programas de transferencias monetarias de la Secretaría de Bienestar (sólo NL) en 2022

**\$10,121
MDP**

*** Incluye la Pensión para el Bienestar de las Personas Adultas Mayores, la Pensión para el Bienestar de las Personas con Discapacidad Permanente y el Programa de Apoyo para el Bienestar de las Niñas y Niños, Hijos de Madres Trabajadoras.*

Fuente: elaboración propia con datos de la CSTNRH (2023), la Ley de Egresos del Estado de Nuevo León para el Ejercicio Fiscal 2022 y la Cuenta Pública (SHCP, 2023).

D. La forma en la que se organizan los cuidados reproduce las **desigualdades.**

El trabajo de cuidados lo **asumen las mujeres** en la familia.
Esto **agrava las desigualdades**.

Hogares
monomarentales
dedican

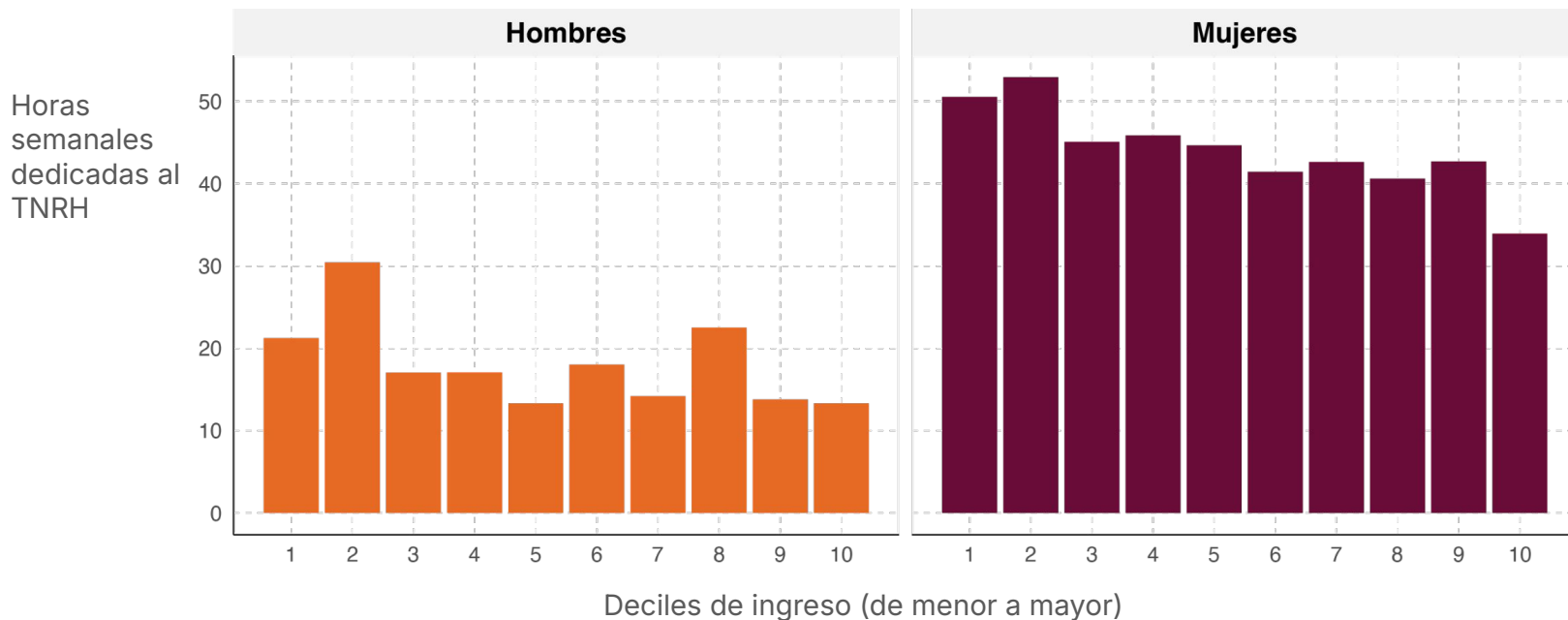
2.1 horas más al TNRH que el
resto de los hogares

Hogares con **niñas
o mujeres mayores**

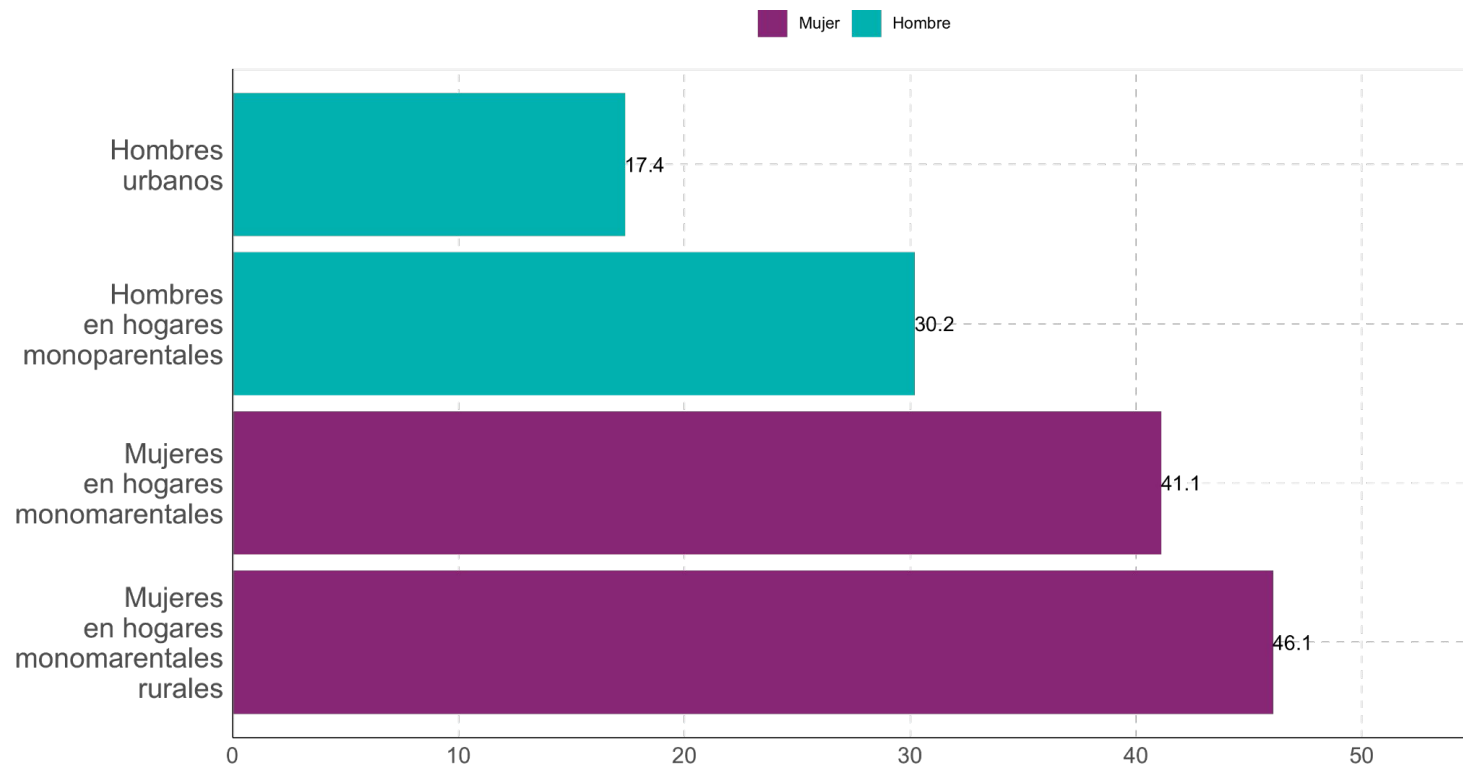
52.4 % de **menores de
18 años cuidan**

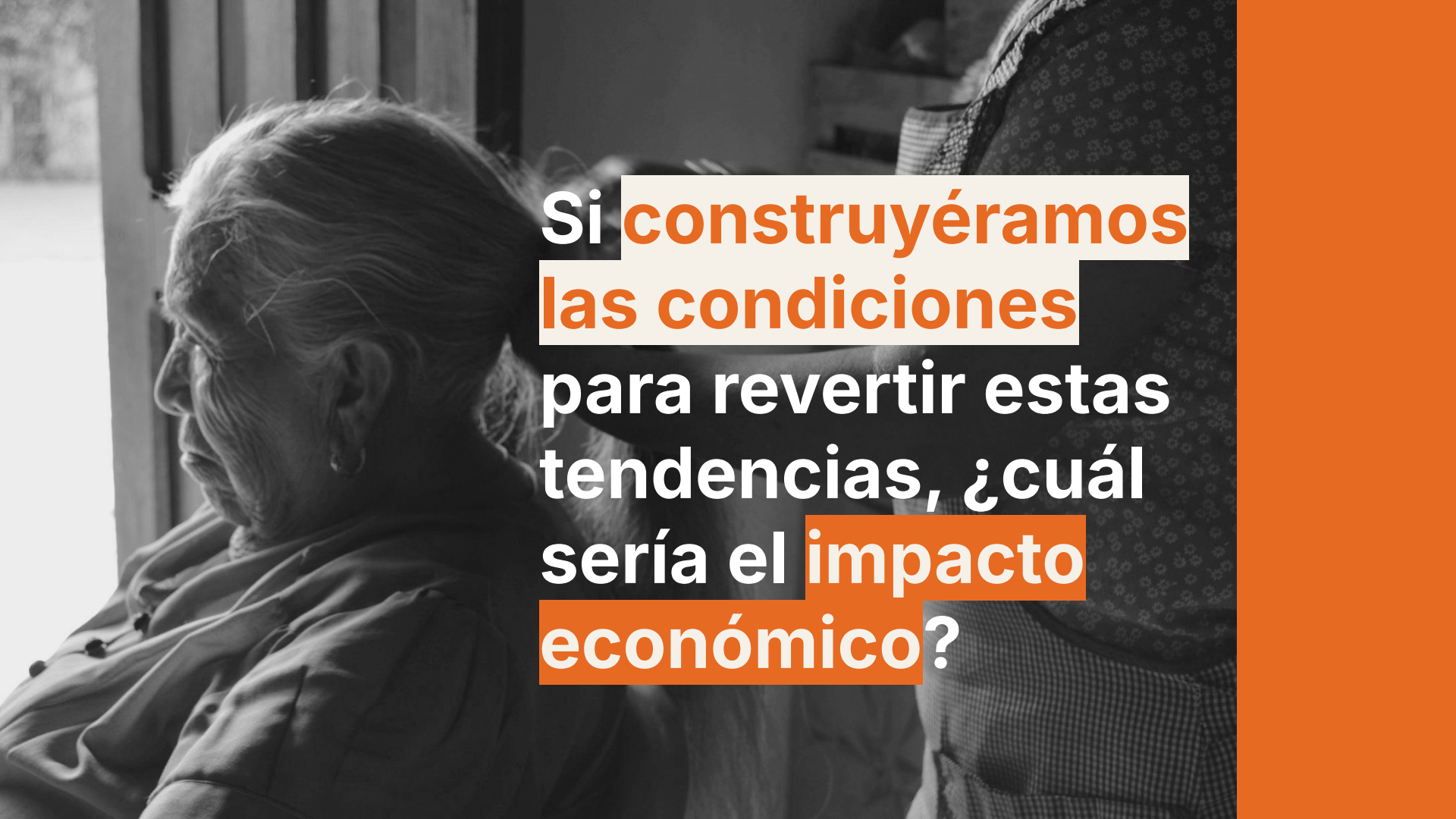
37 % de las y los niños son
cuidados por su abuela

Las mujeres en los hogares de **menores ingresos** dedican **más horas** semanales al TNRH que aquellas en los **mayores**.



Vivir en una **localidad rural** aumenta en promedio **casi 7 horas a la semana** en quehaceres domésticos y tareas de cuidado.





Si **construyéramos**
las condiciones
para revertir estas
tendencias, ¿cuál
sería el **impacto**
económico?

**Invertir en cuidados es
invertir en la economía
de Nuevo León.**

3.

Pudiera generar un **beneficio cuádruple**.*

Mejora el
bienestar de
las personas

1.

Contribuye a la
**equidad de
género**

2.

Dinamiza la
**economía con
empleos
formales** y
más
recaudación

3.

La inversión
tiene **baja
huella de
carbono** vs.
otras industrias

4.

* UN Economist
Network, 2023

Tendría efectos en el **empleo** mayores que otras inversiones.

Invertir **2% del PIB = aumentos** de entre **2.4 %** y **6.1 %** en **empleo**

El **doble** que una inversión equivalente en la industria de construcción

Política de cuidados	Población beneficiada	Empleos generados (como % de la población ocupada)	Número de empleos potenciales anuales en NL	Porcentaje del total de empleos creados en NL (2023)
Sistema de cuidado infantil	Primera infancia	3.9%	100,153 *	133%
Escuelas de tiempo completo	Población infantil	0.15%	3,922 **	5%
Atención a la dependencia	Personas mayores	0.37%	9,502 **	13%
	Total	4.42%	113,577	151%

* Promedio anual (respecto a la población ocupada en el primer año de implementación).

** En el primer año de implementación.

Fuente: elaboración propia con base en la Metodología de ONU Mujeres, la ENOE y datos del IMSS sobre creación de empleos en NL.

No **atender** los cuidados ya nos está costando en términos de **productividad**.

\$127,620

Costo anual por empleado de la **ausencia de políticas de conciliación familia-trabajo**
(en términos de pérdida de productividad)

Horas trabajadas a la semana	Nuevo León	Nacional
Habitualmente*	36.55	45.38
Cuando se atienden responsabilidades de cuidado	20.72	28.64
Diferencia	15.82	16.74

*De las personas que la semana anterior a la aplicación del cuestionario no trabajaron sus horas habituales por tener que cuidar o atender a infancias, personas mayores o enfermas, u otros motivos personales o familiares.
Fuente: elaboración propia con datos de la ENOE (2022).

Invertir en la **primera infancia** tendría efectos multiplicadores.



Invertir en la **economía plateada** representaría una oportunidad única.

Del 2015 al 2030, las **personas mayores** aumentarán **30% el consumo** en América Latina

Oportunidad para **invertir en políticas** para el envejecimiento **activo y saludable**

Personas **mayores con al menos una dependencia**

Centros de día

Turismo médico

Personas **mayores sin dependencia**

Re-skilling

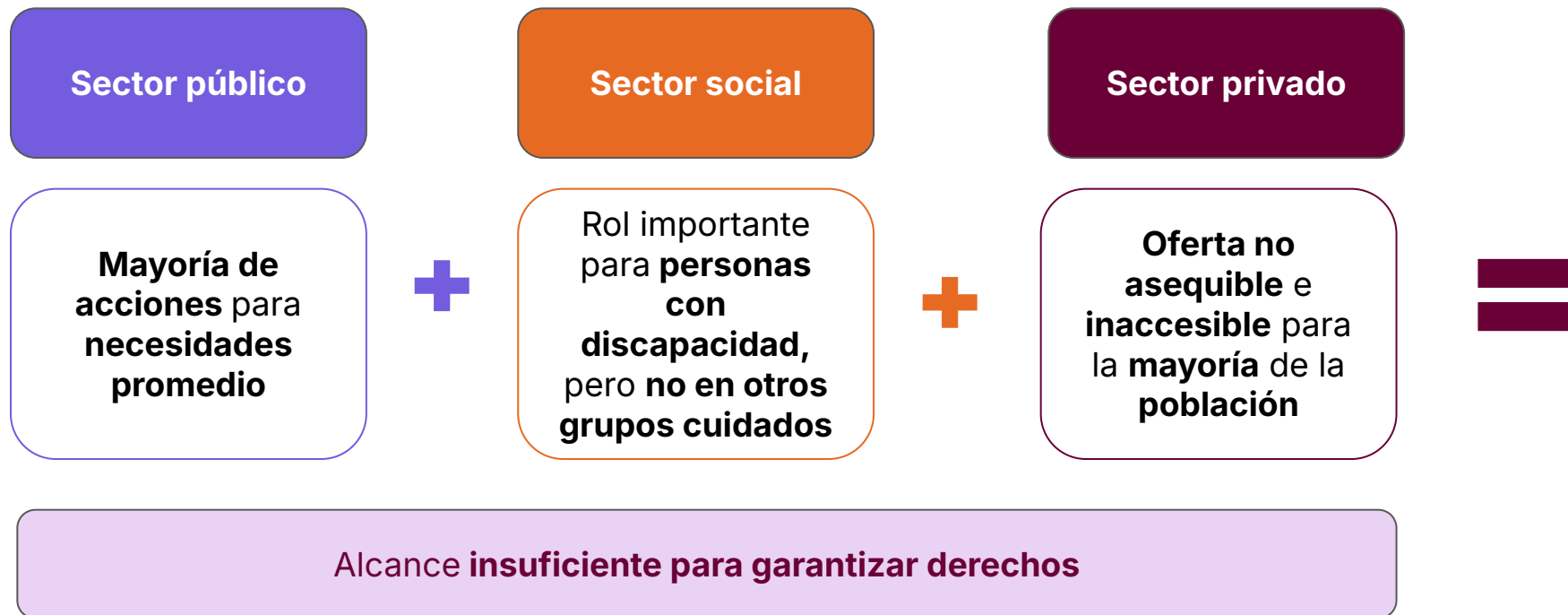
Viviendas y servicios financieros amigables

No empezamos desde cero.

Pero los actores que **ya**
trabajan en los cuidados
tienen un aporte diferenciado...

4.

No se cubren **todas las necesidades** de **todos los grupos** que requieren cuidados.



No se atienden **todas las dimensiones** del derecho a cuidar y recibir cuidados.

Incidencia **marginal** en condiciones para cuidar

No se incide en **cómo se llevan a cabo** los trabajos de cuidados **dentro** de los hogares

Articularlos requiere
más que sólo sumar
esfuerzos.

5.

```
graph TD; A[Construir un sistema de cuidados] --- B[Servicios]; A --- C[Vinculación]; A --- D[Formación y promoción]; A --- E[Diseño institucional]; A --- F[Ruta normativa];
```

**Construir un
sistema de
cuidados**

Servicios

Vinculación

**Formación
y promoción**

**Diseño
institucional**

**Ruta
normativa**

Para **articular la oferta de servicios** en torno a la necesidad de las personas...

Consejo Nuevo León recomienda...

Sector
público

1.

Reconocer
legalmente el
derecho al
cuidado y
autocuidado

2.

Delinear la
estrategia
gubernamental
para los
cuidados

3.

Capacitar a
funcionarias y
funcionarios

4.

Diseñar una
estrategia de
cambio
cultural

Consejo Nuevo León recomienda...

Sector
público

5.

Crear un **manual** para la **Comisión Estatal de Cuidados**

6.

Incluir **subcomisiones de trabajo** en la comisión

7.

Fortalecer la **capacidad** de coordinación de la Comisión

8.

Establecer **gobernanza multinivel**

Consejo Nuevo León recomienda...

Sector
público



9.

Establecer
**flujos de
información**
para el sistema
de cuidados

10.

Generar
**instrumentos
compartidos**
que
identifiquen
las
necesidades
de cuidado

Para **garantizar el derecho**
a prestar y **recibir cuidados**,
y potenciar la **economía** de
los **cuidados...**





Consejo Nuevo León recomienda...

1. Establecer **perfiles ocupacionales** de prestadores de servicios de cuidado

2. Diseñar una **estrategia de formación** de personas cuidadoras **remuneradas**

3. Ampliar la **oferta de centros de cuidados** diurnos

4. Lanzar una **campaña** para **incentivar** la **demand** de **servicios** de cuidados



Consejo Nuevo León recomienda...

5. **Garantizar la integración efectiva** de las personas que requieren educación especial

6. Integrar una **estrategia estatal** para el **envejecimiento activo y saludable**

7. Diseñar un **plan estratégico integral** para mejorar las **condiciones** de las **personas trabajadoras del hogar**

8. Ampliar las **licencias de maternidad, paternidad y de cuidados** para **trabajadores del estado**



Consejo Nuevo León recomienda...

9. Crear servicios que desarrollen **herramientas emocionales** y **prevengan el cansancio** de personas cuidadoras no remuneradas.

10. Ampliar la oferta de **programas de respiro público**.

11. Implementar un programa de **distintivos** para **empresas** que promuevan la **corresponsabilidad** y la **conciliación laboral**.

En resumen, 3 ideas clave:



Lo que no **hace el estado**, no **lo compensa el mercado**. Se queda en la familia.



Invertir en la economía de los cuidados tendrá **dividendos importantes**.



Debemos **articular la base fragmentada** de servicios para **potenciar la economía de los cuidados**.